

РЕЗУЛЬТАТЫ ПО КРАЕВОЙ ДИАГНОСТИЧЕСКОЙ РАБОТЕ

В 10-Х КЛАССАХ

На основании приказа Министерства образования Красноярского края от 30 сентября № 447-11-05 в октябре 2020 года в школах Ирбейского района проводилась краевая диагностическая работа для 10 классов.

В диагностической работе принимали участие МБОУ Ирбейская СОШ №1, МБОУ Ирбейская СОШ № 2, МОБУ Александровская СОШ, МОБУ Благовещенская СОШ, МБОУ Николаевская СОШ, МОБУ Усть-Ярульская СОШ, МБОУ Тальская СОШ.

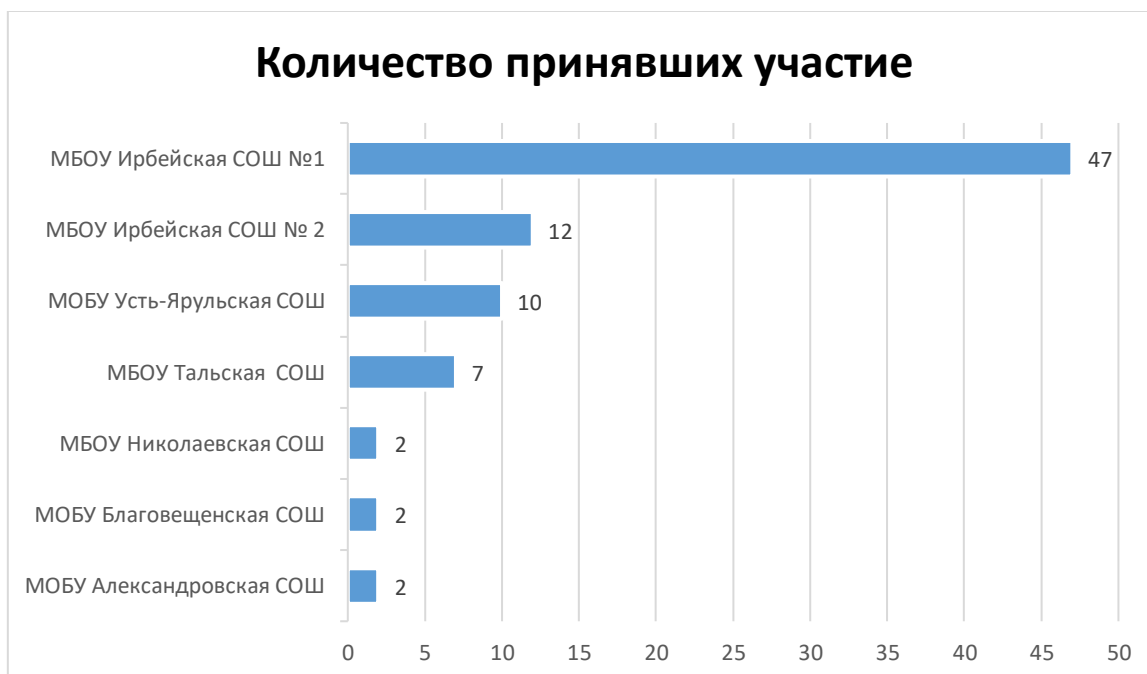
Каждый участник выполнял диагностическую работу по 4 учебным предметам: по русскому языку и математике, а также по двум предметам по выбору из числа учебных предметов: физика, химия, биология, литература, география, история, обществознание, информатика и ИКТ, английский язык.

Предметы по выбору определяются в зависимости от выбранного профиля обучения.

После завершения всей процедуры специализированную форму из ОО, с внесенными результатами по всем предметам, проведенным в ОО были загружены в РЦОИ до 23.10.20

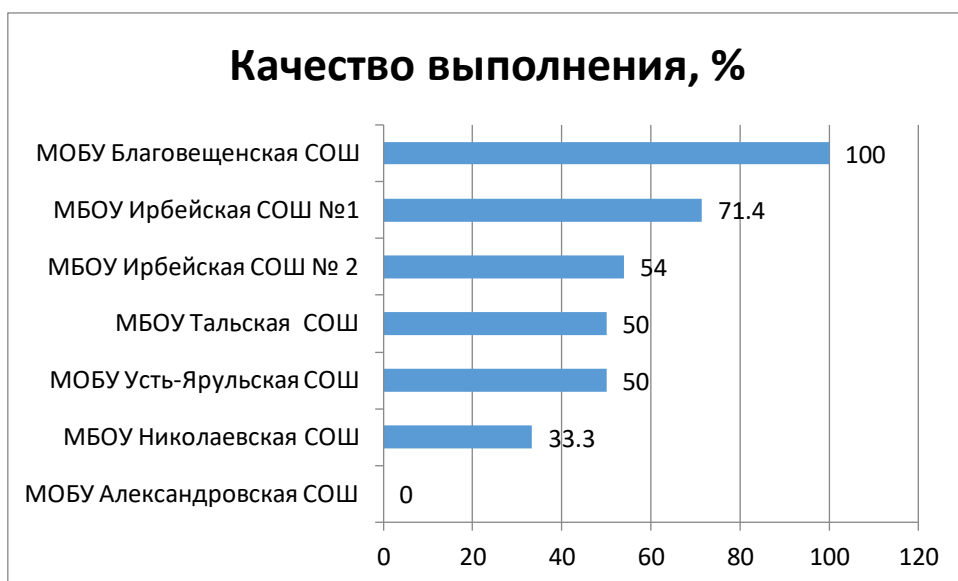
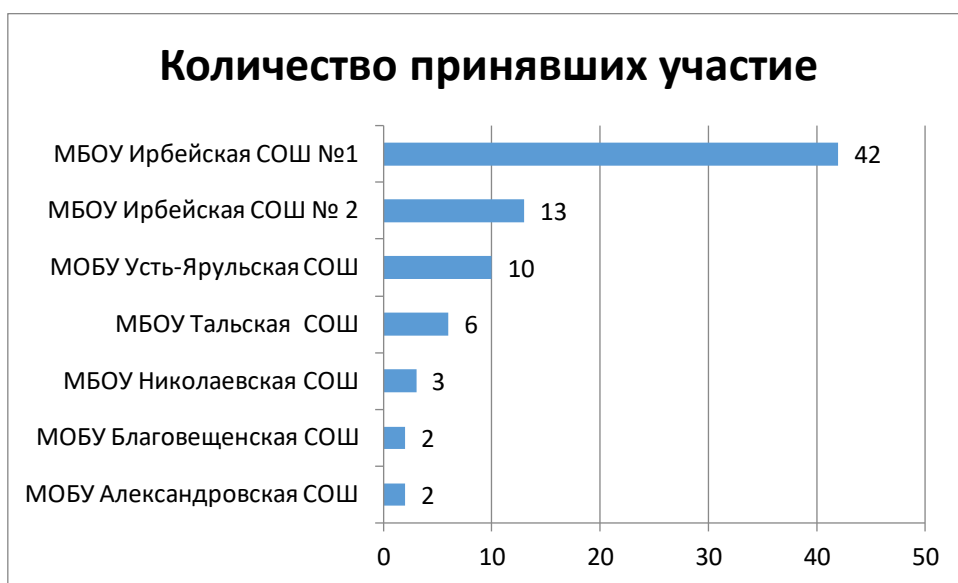
Русский язык

	Количество принявших участие	Из них не преодолевших min порог, чел/%		Качество выполнения, %
МБОУ Ирбейская СОШ №1	47	0	0	74,5
МБОУ Ирбейская СОШ № 2	12	1	8,3	33,3
МОБУ Александровская СОШ	2	0	0	0
МОБУ Благовещенская СОШ	2	0	0	50
МБОУ Николаевская СОШ	2	1	50	50
МОБУ Усть-Ярульская СОШ	10	1	10	60
МБОУ Тальская СОШ	7	0	0	85,7



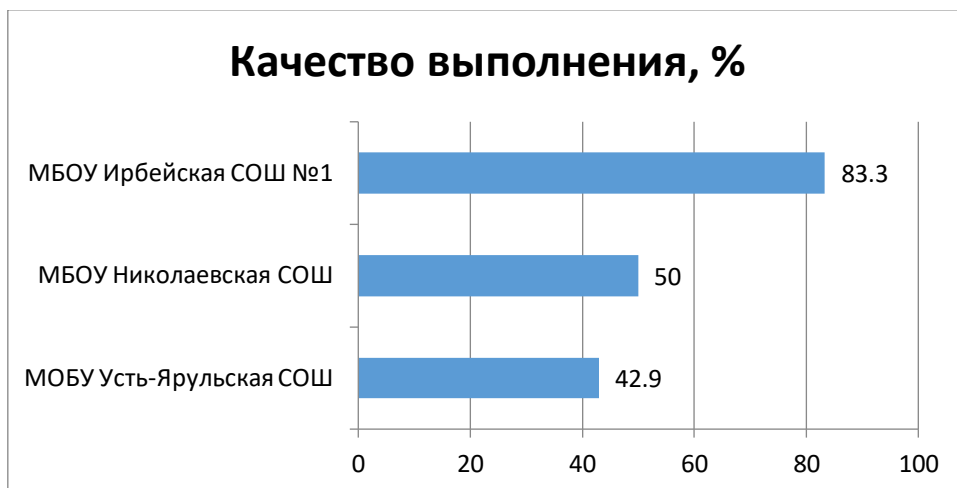
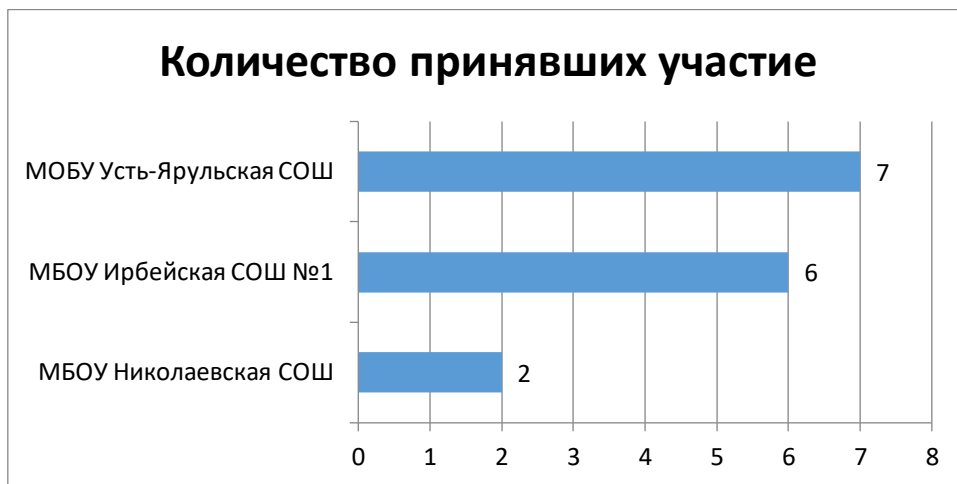
Математика

	Количество принявших участие	Из них не преодолевших min порог, чел/%		Качество выполнения, %
МБОУ Ирбейская СОШ №1	42	0	0	71,4
МБОУ Ирбейская СОШ № 2	13	1	8	54
МОБУ Александровская СОШ	2	1	50	0
МОБУ Благовещенская СОШ	2	0	0	100
МБОУ Николаевская СОШ	3	1	33,3	33,3
МОБУ Усть-Ярульская СОШ	10	2	20	50
МБОУ Тальская СОШ	6	0	0	50



География

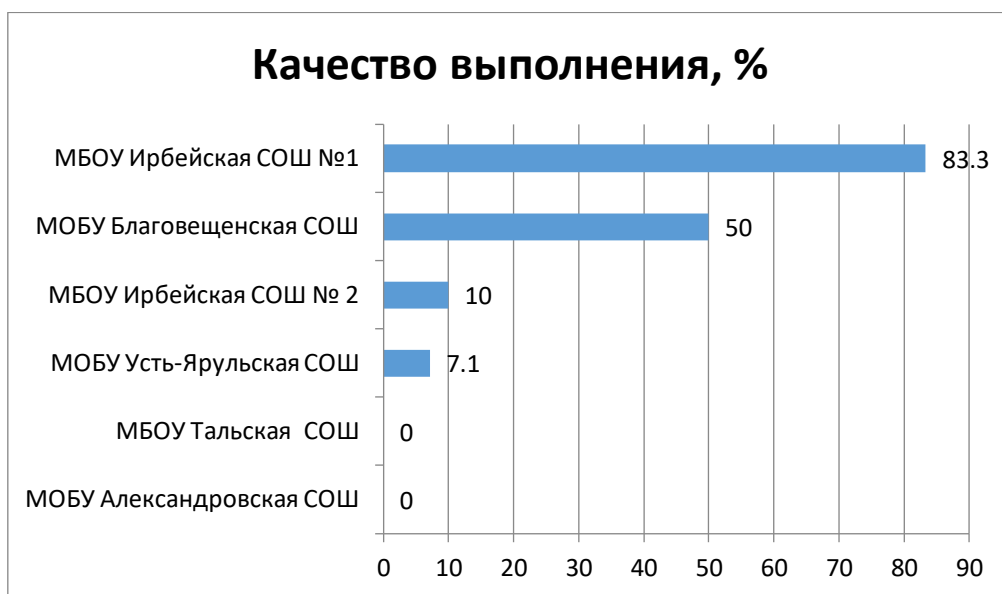
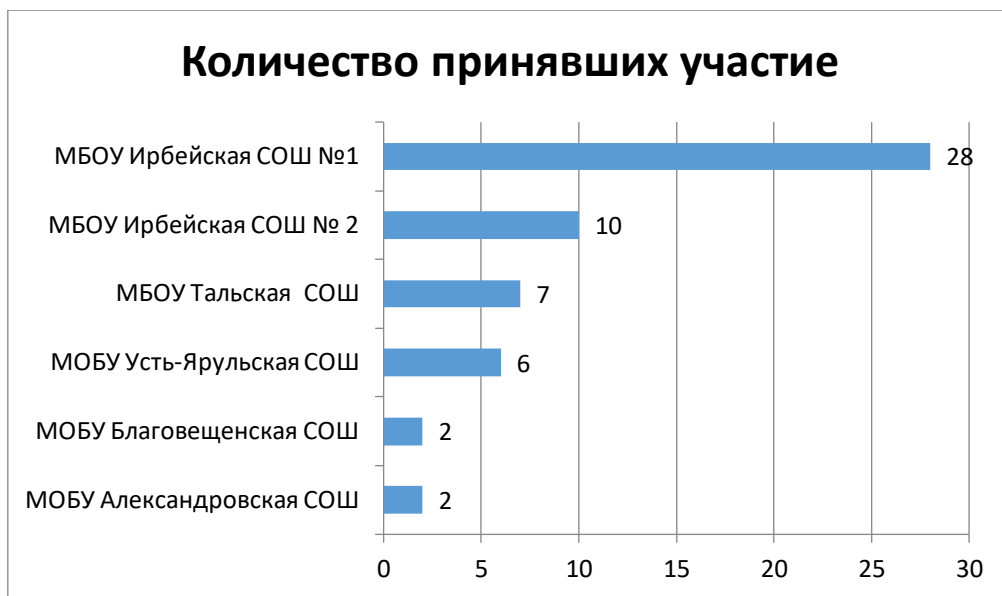
	Количество принявших участие	Из них не преодолевших min порог, чел/%		Качество выполнения, %
МБОУ Ирбейская СОШ №1	6	0	0	83,3
МБОУ Николаевская СОШ	2	1	50	50
МОБУ Усть-Ярульская СОШ	7	3	42,9	42,9



Общественное

	Количество принявших участие	Из них не преодолевших min порог, чел/%		Качество выполнения, %
МБОУ Ирбейская СОШ №1	28	2	7	83,3
МБОУ Ирбейская СОШ № 2	10	1	10	10
МОБУ Александровская СОШ	2	0	0	0
МОБУ Благовещенская СОШ	2	0	0	50

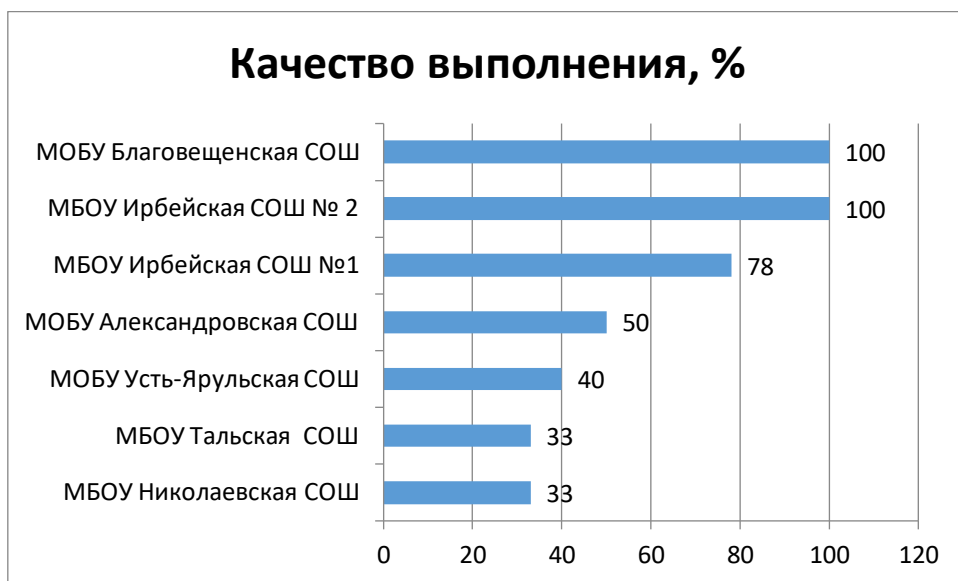
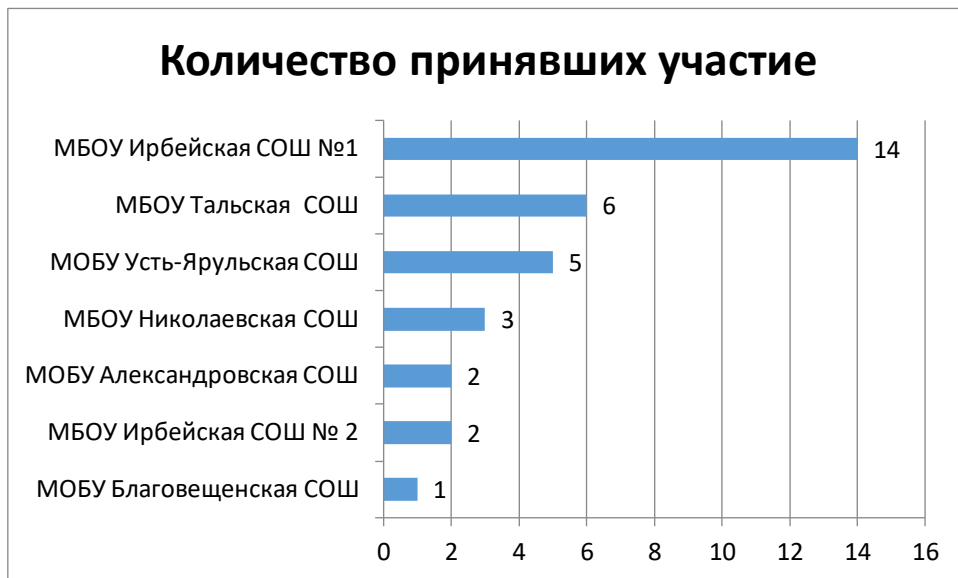
МОБУ Усть-Ярульская СОШ	6	0	0	7,1
МБОУ Тальская СОШ	7	2	28,6	0



Биология

	Количество принявших участие	Из них не преодолевших min порог, чел/%		Качество выполнения, %
		чел	%	
МБОУ Ирбейская СОШ №1	14	0	0	78
МБОУ Ирбейская СОШ № 2	2	0	0	100
МОБУ Александровская СОШ	2	1	50	50
МОБУ Благовещенская СОШ	1	0	0	100

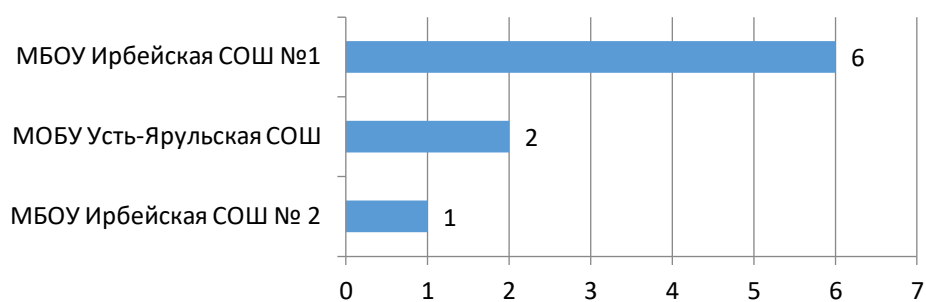
МБОУ Николаевская СОШ	3	0	0	33
МОБУ Усть-Ярульская СОШ	5	0	0	40
МБОУ Тальская СОШ	6	0	0	33



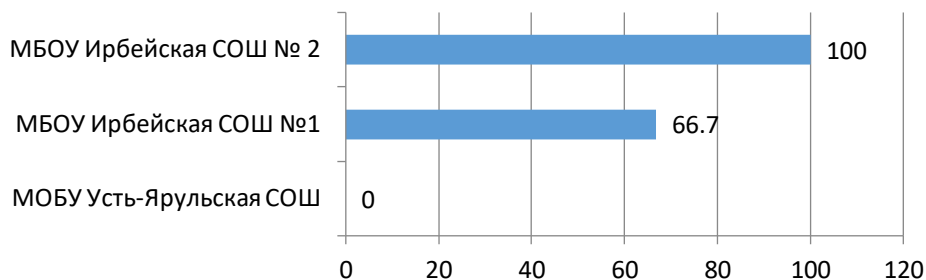
Химия

	Количество принявших участие	Из них не преодолевших min порог, чел/%		Качество выполнения, %
		чел	%	
МБОУ Ирбейская СОШ №1	6	0	0	66,7
МБОУ Ирбейская СОШ № 2	1	0	0	100
МОБУ Усть-Ярульская СОШ	2	1	50	0

Количество принявших участие



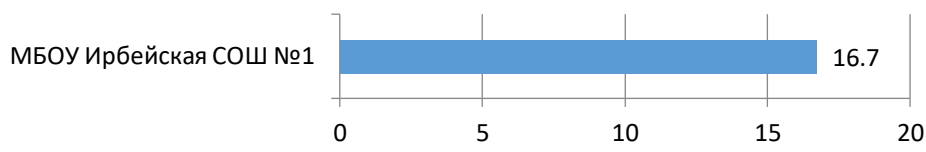
Качество выполнения, %



Физика

	Количество принявших участие	Из них не преодолевших min порог, чел/%		Качество выполнения, %
		чел	%	
МБОУ Ирбейская СОШ №1	6	0	0	16,7

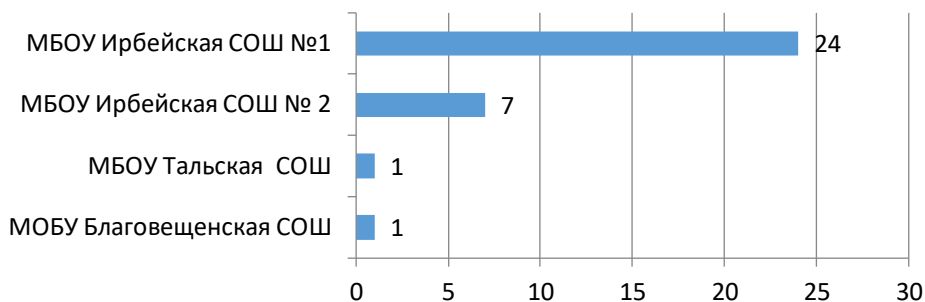
Качество выполнения, %



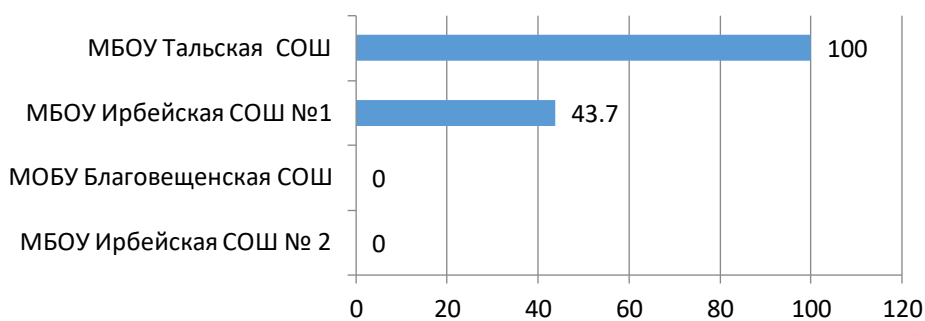
Информатика

	Количество принявших участие	Из них не преодолевших min порог, чел/%		Качество выполнения, %
		чел	%	
МБОУ Ирбейская СОШ №1	24	2	8	43,7
МБОУ Ирбейская СОШ № 2	7	0	0	0
МОБУ Благовещенская СОШ	1	0	0	0
МБОУ Тальская СОШ	1	0	0	100

Количество принявших участие



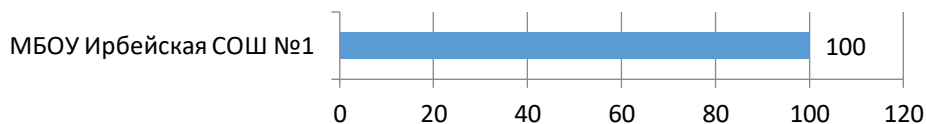
Качество выполнения, %



История

	Количество принявших участие	Из них не преодолевших min порог, чел/%		Качество выполнения, %
		чел	%	
МБОУ Ирбейская СОШ №1	2	0	0	100

Качество выполнения, %



Английский язык

	Количество принявших участие	Из них не преодолевших min порог, чел/%		Качество выполнения, %
		чел	%	
МБОУ Ирбейская СОШ №1	2	0	0	100

Качество выполнения, %

