

РЕЗУЛЬТАТЫ КРАЕВОЙ ДИАГНОСТИЧЕСКОЙ РАБОТЫ ПО ЧИТАТЕЛЬСКОЙ ГРАМОТНОСТИ В 6-Х КЛАССАХ 2021

28 января 2021 года в школах Ирбейского района проводилась краевая диагностическая работа по читательской грамотности.

В диагностической работе по читательской грамотности приняли участие 172 обучающихся. По результатам КДР6 можно говорить о том, как в основной школе формируются важнейшие метапредметные умения, связанные с пониманием текста и работой с информацией в разных предметных областях.

Цели, задачи КДР6

Краевая диагностическая работа по читательской грамотности для 6 класса проводится ежегодно с целью

- осуществить оценку уровня овладения обучающимися 6 класса метапредметными умениями, связанными с чтением и пониманием текстов, а также с использованием информации из текстов для различных целей;
- выявить группы учеников с разным уровнем читательской грамотности, с учетом этих уровней должно выстраиваться обучение в основной школе;
- оценить положение дел в региональной системе основного общего образования, чтобы повысить качество образования в школах (обеспечить школы и учителей новыми средствами оценки достижений целей образования, новыми средствами диалога с внешкольным сообществом)

В работе по читательской грамотности оценивалась сформированность четырех групп умений:

1. Общее понимание и ориентация в тексте;
2. Глубокое и детальное понимание содержания и формы текста;
3. Использование информации из текста для различных целей;
4. Осмысление и оценка содержания и формы текста.

Таблица 1. КДР 6 ЧГ 2021. Успешность выполнения (% от максимального балла) всей работы.

Наименование ОО	Успешность выполнения (% от максимального балла)				
	Вся работа (балл по 100-балльной шкале)	Группы умений			
		Общее понимание и ориентация в тексте	Глубокое и детальное понимание содержания и формы текста	Использование информации из текста для различных целей	Осмысление и оценка содержания и формы текста
МБОУ Верхнеуринская СОШ	49,80	66,36%	46,40%	45,71%	40,00%
МБОУ Елисеевская ООШ	50,50	68,18%	40,00%	47,62%	58,33%
МБОУ Изумрудновская ООШ	46,69	59,44%	42,94%	35,29%	42,31%
МБОУ Ирбейская СОШ №1	46,62	61,98%	39,43%	34,91%	46,51%
фил МБОУ Ирбейская СОШ № 1 – Мельничная оош	61,00	81,82%	76,92%	70,00%	33,33%
МБОУ Ирбейская СОШ №2	40,77	49,65%	32,52%	27,94%	32,05%
МБОУ Маловская ООШ	41,25	52,27%	32,00%	28,57%	29,17%
МБОУ Николаевская СОШ	48,43	63,64%	40,91%	35,62%	59,52%
МБОУ Петропавловская ООШ	41,00	56,82%	36,00%	30,95%	12,50%
МБОУ Степановская СОШ	49,60	76,36%	44,44%	32,69%	46,67%
МБОУ Тальская СОШ	47,00	70,45%	42,00%	35,71%	33,33%
МБОУ Тумаковская СОШ	40,70	46,36%	28,80%	27,62%	48,33%

Продолжение таблицы №1. КДР 6 ЧГ 2021.					
	Вся работа (балл по 100-балльной шкале)	Группы умений			
		Общее понимание и ориентация в тексте	Глубокое и детальное понимание содержания и формы текста	Использование информации из текста для различных целей	Осмысление и оценка содержания и формы текста
МОБУ Александровская сош	43,22	57,58%	30,97%	34,04%	35,19%
фил МОБУ Александровская сош – Альгинская оош	49,20	61,82%	46,03%	44,23%	46,67%
МОБУ Благовещенская сош	58,80	94,55%	71,43%	44,23%	40,00%
МОБУ Усть-Ярульская сош	42,44	55,56%	32,00%	30,69%	38,89%
Среднее значение по району	44,43	63,93%	42,68%	37,86%	40,18%
Среднее значение по региону	41,66	55,73%	31,63%	21,61%	27,93%

По результатам краевой диагностической работы по читательской грамотности для 6 –го класса (КДР 6 ЧГ 28.01.21) **результаты всей работы (балл по 100-балльной шкале)**

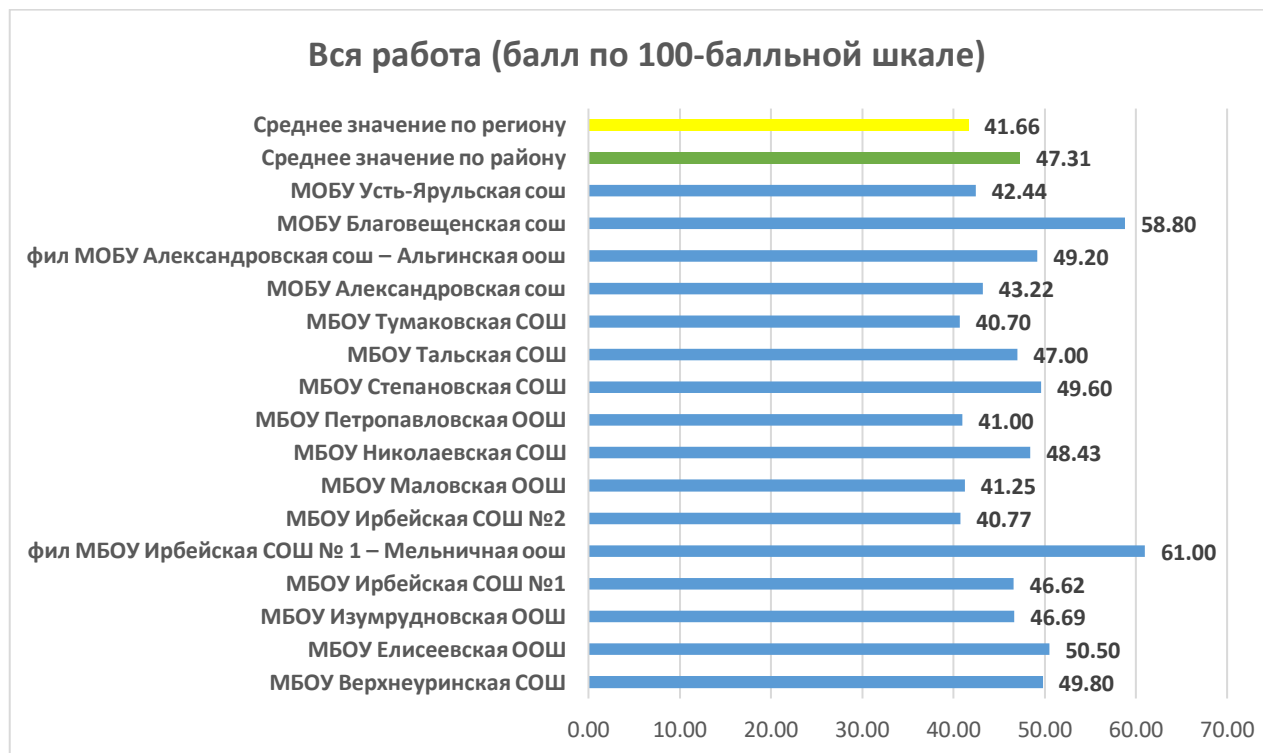
МБОУ Верхнеуринская СОШ, МБОУ Елисейевская ООШ, МБОУ Николаевская СОШ, МБОУ Степановская СОШ, фил. МОБУ Александровская сош – Альгинская оош, МОБУ Благовещенская сош **выше среднего значения по району**

Выше среднего значения по региону (41,66): МОБУ Усть-Ярульская сош, МОБУ Александровская сош, МБОУ Тальская СОШ, МБОУ Изумрудновская ООШ, МБОУ Ирбейская СОШ №1.

Приближены к среднему значению по району (41,43): МОБУ Усть-Ярульская сош, МОБУ Александровская сош, МБОУ Тумаковская СОШ, МБОУ Тальская СОШ, МБОУ Петропавловская ООШ, МБОУ Маловская ООШ, МБОУ Ирбейская СОШ №2.

Приближены к среднему значению по региону (41,66): МБОУ Маловская ООШ, МБОУ Петропавловская ООШ, МБОУ Ирбейская СОШ №2, МБОУ Тумаковская СОШ.

Диаграмма 1.1. КДР 6 ЧГ 2021: Успешность выполнения (% от максимального балла) всей работы.



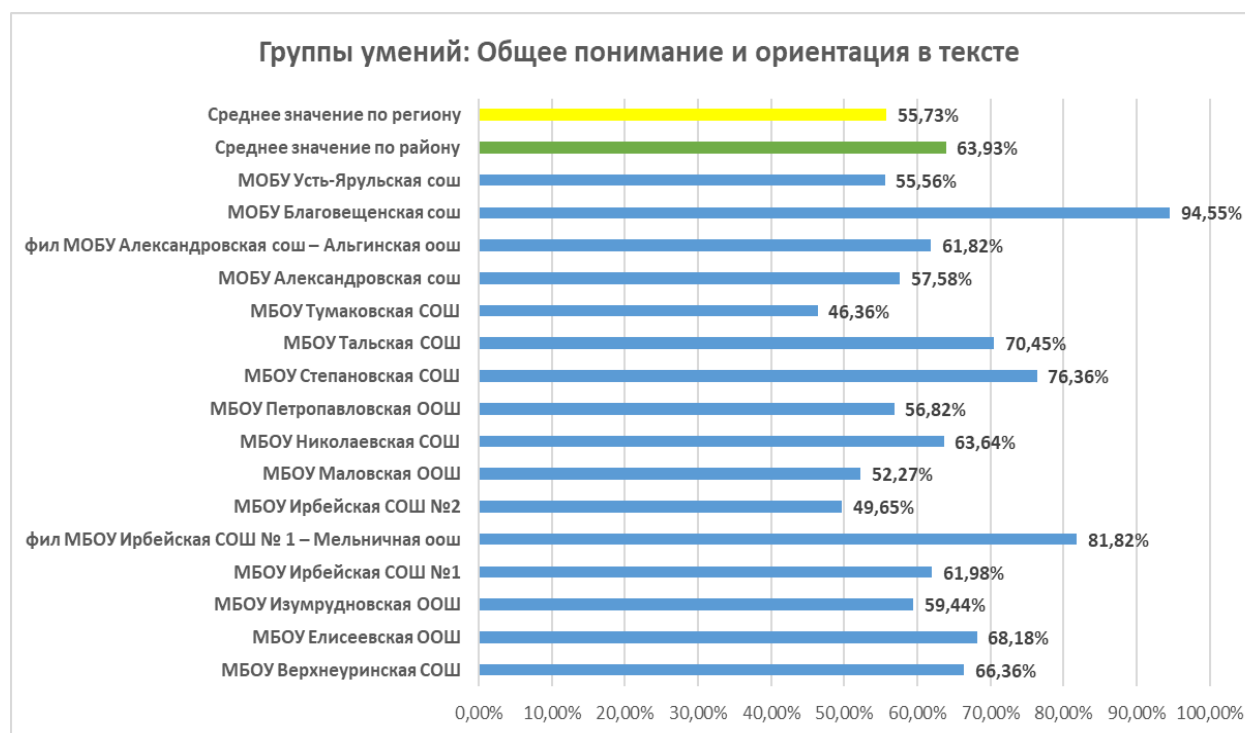
Общее понимание и ориентация в тексте:

Результат выше региона (55,73%) у МОБУ Благовещенская сош, фил. МОБУ Александровская сош – Альгинская оош, МОБУ Александровская сош, МБОУ Степановская СОШ, МБОУ Тальская СОШ, МБОУ Николаевская СОШ, МБОУ Петропавловская ООШ, МБОУ Верхнеуруинская СОШ, МБОУ Елисеевская ООШ, МБОУ Изумрудновская ООШ, МБОУ Ирбейская СОШ №1, фил. МБОУ Ирбейская СОШ № 1 – Мельничная оош.

Приближены к среднему значению по району (63,93%): фил. МОБУ Александровская сош – Альгинская оош, МБОУ Николаевская СОШ, МБОУ Ирбейская СОШ №1.

Низкие результаты по району: МБОУ Тумаковская СОШ.

Диаграмма 1.2. КДР 6 ЧГ 2021: Успешность выполнения по группам умений (Общее понимание и ориентация в тексте)



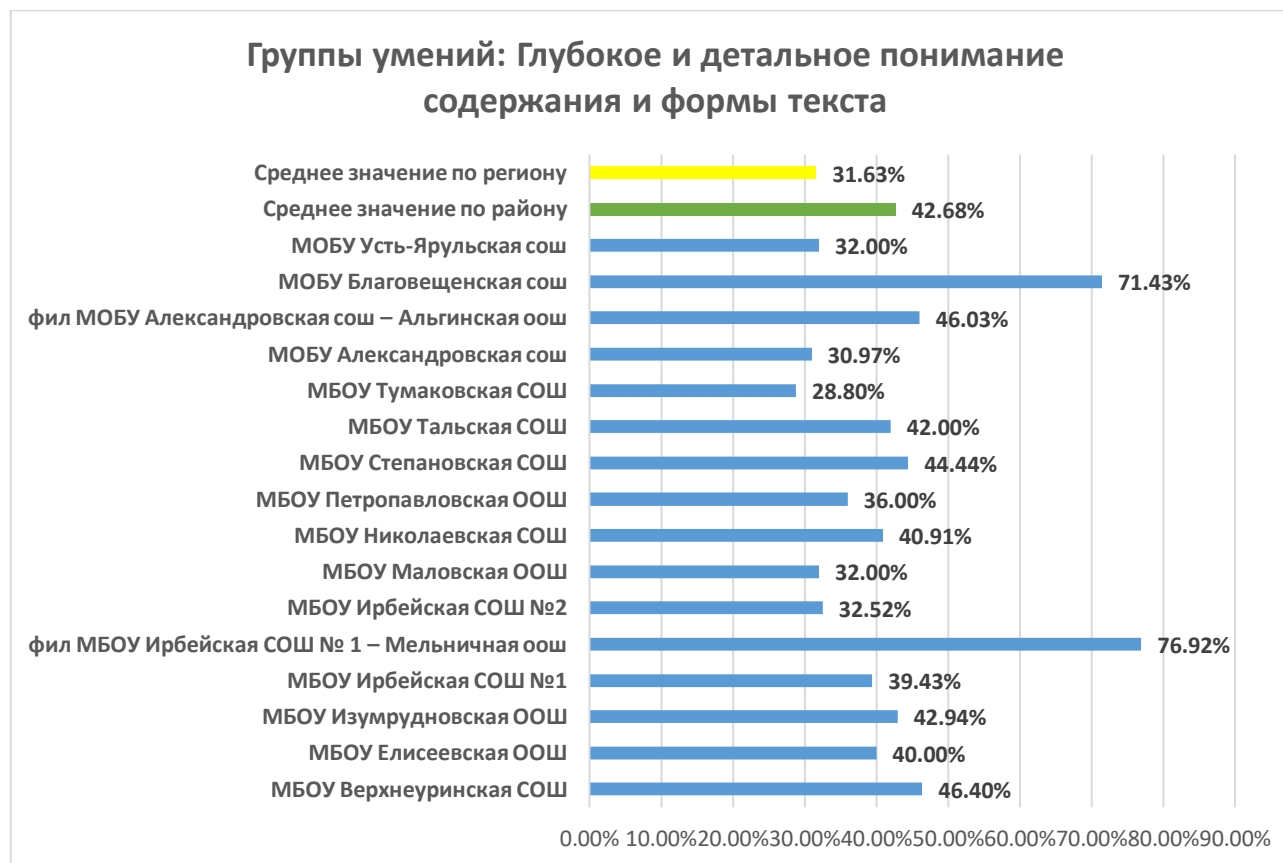
Глубокое и детальное понимание содержания и формы текста:

Результат выше региона (31,63%) у МБОУ Верхнеуринская СОШ, МБОУ Изумрудновская ООШ, фил. МБОУ Ирбейская СОШ № 1 – Мельничная оош, МБОУ Степановская СОШ, МОБУ Александровская сош, фил. МОБУ Александровская сош – Альгинская оош, МОБУ Благовещенская сош, МБОУ Елисеевская ООШ, МБОУ Ирбейская СОШ №1, МБОУ Ирбейская СОШ №2, МБОУ Маловская ООШ, МБОУ Николаевская СОШ, МБОУ Петропавловская ООШ, МБОУ Тальская СОШ, МОБУ Благовещенская сош, МОБУ Усть-Ярульская сош.

Приближены к среднему значению по району (42,68%): МОБУ Александровская сош, МБОУ Елисеевская ООШ, МБОУ Ирбейская СОШ №1, МБОУ Ирбейская СОШ №2, МБОУ Маловская ООШ, МБОУ Николаевская СОШ, МБОУ Петропавловская ООШ, МБОУ Тальская СОШ, МОБУ Благовещенская сош, МОБУ Усть-Ярульская сош.

Низкие результаты по району: МБОУ Тумаковская СОШ.

Диаграмма 1.3. КДР 6 ЧГ 2021: Успешность выполнения по группам умений (Глубокое и детальное понимание содержания и формы текста)



Использование информации из текста для различных целей:

Результат выше региона (21,61%): МОБУ Александровская сош, фил. МОБУ Александровская сош – Альгинская оош, МОБУ Благовещенская сош, МОБУ Усть-Ярульская сош, МБОУ Верхнеуринская СОШ, МБОУ Елисейевская ООШ, МБОУ Изумрудновская ООШ, МБОУ Ирбейская СОШ №1, фил. МБОУ Ирбейская СОШ № 1 – Мельничная оош, МБОУ Ирбейская СОШ №2, МБОУ Маловская ООШ, МБОУ Николаевская СОШ, МБОУ Петропавловская ООШ, МБОУ Степановская СОШ, МБОУ Тальская СОШ, МБОУ Тумаковская СОШ.

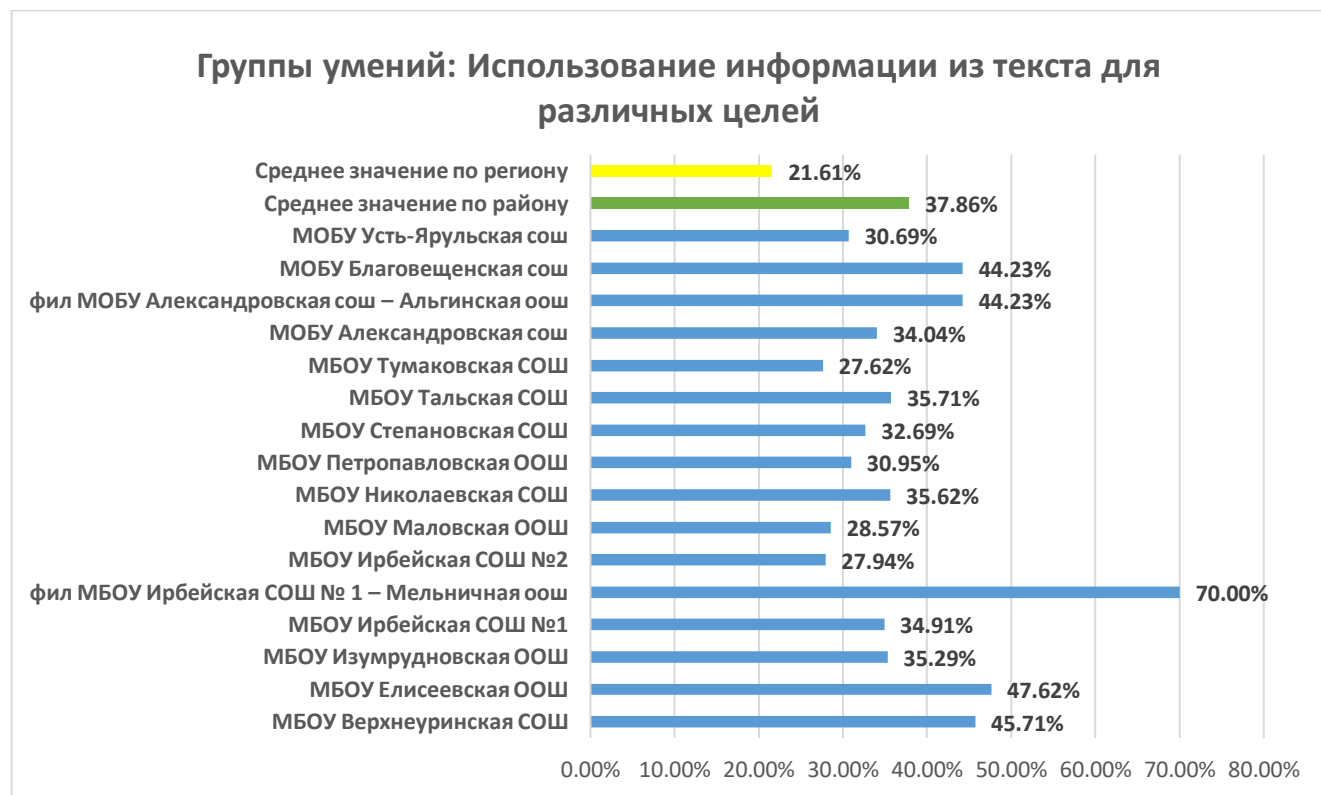
Результат выше района (37,86%): фил. МОБУ Александровская сош – Альгинская оош, МОБУ Благовещенская сош, фил. МБОУ Ирбейская СОШ № 1 – Мельничная оош, МБОУ Верхнеуринская СОШ, МБОУ Елисейевская ООШ.

Приближены к среднему значению по району (37,86%):

МОБУ Александровская сош, МОБУ Усть-Ярульская сош, МБОУ Изумрудновская ООШ, МБОУ Ирбейская СОШ №1, МБОУ Николаевская СОШ, МБОУ Петропавловская ООШ, МБОУ Степановская СОШ, МБОУ Тальская СОШ.

Низкие результаты по району: МБОУ Тумаковская СОШ, МБОУ Ирбейская СОШ №2, МБОУ Маловская ООШ.

Диаграмма 1.4. КДР 6 ЧГ 2021: Успешность выполнения по группам умений (Использование информации из текста для различных целей)



Осмысление и оценка содержания и формы текста:

Результат выше района (40,18%) фил. МБОУ Александровская сош – Альгинская оош, МБОУ Тумаковская СОШ, МБОУ Степановская СОШ, МБОУ Николаевская СОШ, МБОУ Верхнеуринская СОШ, МБОУ Елисеевская ООШ, МБОУ Изумрудновская ООШ, МБОУ Ирбейская СОШ №1, МБОУ Тальская СОШ.

Низкие результаты по району по сравнению с регионом (27,93%): МБОУ Петропавловская ООШ.

Диаграмма 1.5. КДР 6 ЧГ 2021: Успешность выполнения по группам умений (Осмысление и оценка содержания и формы текста)

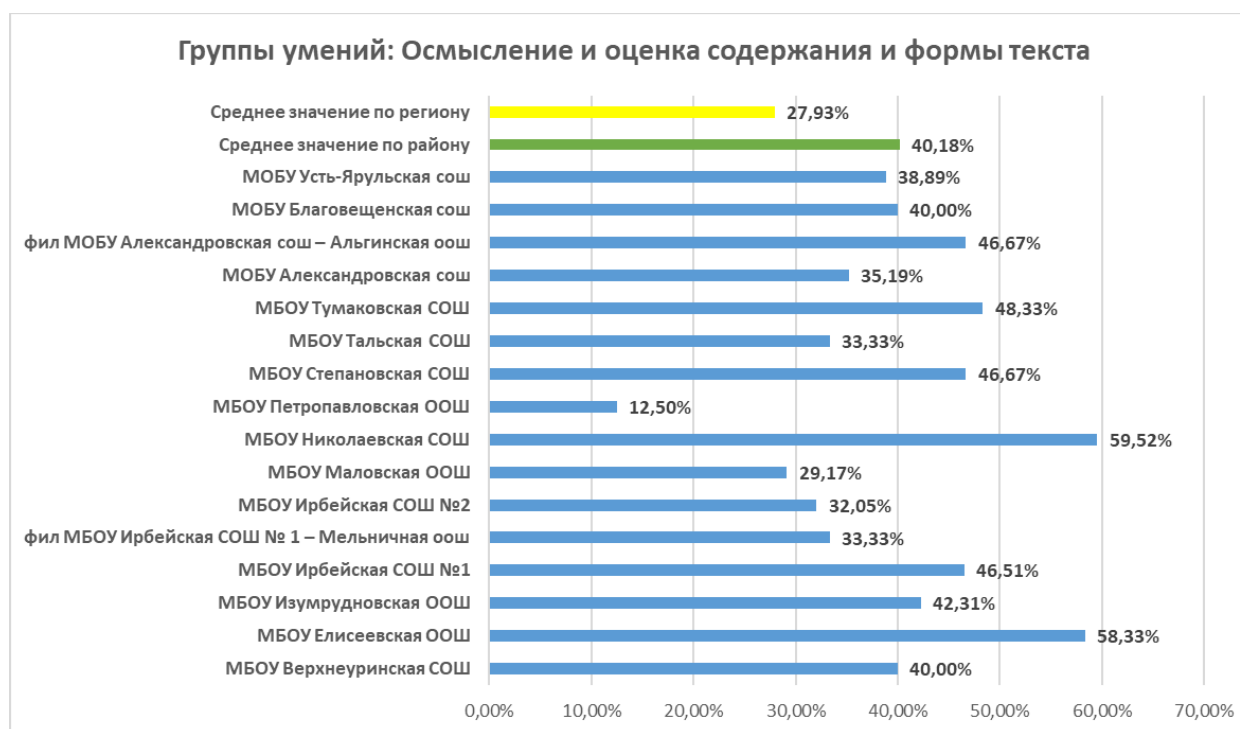


Таблица 2. КДР 6 ЧГ 2021. Успешность выполнения по предметным областям (% от максимального балла)

Наименование ОО	Успешность выполнения по предметным областям (% от максимального балла)			
	Естествознание	Математика	История	Русский язык
МБОУ Верхнеуринская СОШ	61,00%	52,00%	51,00%	39,00%
МБОУ Елисеевская ООШ	65,00%	40,00%	65,00%	40,00%
МБОУ Изумрудновская ООШ	54,62%	44,62%	33,08%	49,23%
МБОУ Ирбейская СОШ №1	49,90%	46,88%	37,18%	48,07%
фил МБОУ Ирбейская СОШ № 1 – Мельничная оош	60,00%	70,00%	100,00%	50,00%
МБОУ Ирбейская СОШ №2	43,85%	39,23%	23,08%	37,69%
МБОУ Маловская ООШ	52,50%	25,00%	30,00%	37,50%
МБОУ Николаевская СОШ	67,14%	27,14%	42,86%	57,14%
МБОУ Петропавловская ООШ	32,50%	50,00%	35,00%	30,00%
МБОУ Степановская СОШ	46,00%	46,00%	60,00%	50,00%

Продолжение таблицы №2. КДР 6 ЧГ.

Наименование ОО	Успешность выполнения по предметным областям (% от максимального балла)			
	Естествознание	Математика	История	Русский язык
МБОУ Тальская СОШ	57,50%	47,50%	32,50%	50,00%
МБОУ Тумаковская СОШ	40,00%	33,00%	35,00%	37,00%
МОБУ Александровская сош	56,67%	30,00%	31,11%	41,11%
фил МОБУ Александровская сош – Альгинская оош	52,00%	34,00%	62,00%	52,00%
МОБУ Благовещенская сош	64,00%	56,00%	54,00%	90,00%
МОБУ Усть-Ярульская сош	49,44%	35,00%	37,78%	34,44%
Среднее значение по району	53,26%	42,27%	45,60%	46,45%
Среднее значение по региону	42,97%	36,30%	34,20%	38,74%

Успешность выполнения по предметным областям: Естествознание.

Результат выше района (53,26%): МОБУ Благовещенская сош, МОБУ Александровская сош, МБОУ Тальская СОШ, МБОУ Николаевская СОШ, фил. МБОУ Ирбейская СОШ № 1 – Мельничная оош, МБОУ Верхнеуринская СОШ, МБОУ Елисеевская ООШ, МБОУ Изумрудновская ООШ.

Низкие результаты по сравнению с регионом (42,97%): МБОУ Петропавловская ООШ.

Диаграмма 1.6. КДР 6 ЧГ 2021: Успешность выполнения по предметным областям (Естествознание)



Успешность выполнения по предметным областям: Математика.

Результат выше района (42,27%): МБОУ Верхнеуринская СОШ, МБОУ Изумрудновская ООШ, МБОУ Ирбейская СОШ №1, фил.МБОУ Ирбейская СОШ № 1 – Мельничная оош, МБОУ Петропавловская ООШ, МБОУ Степановская СОШ, МБОУ Тальская СОШ, МОБУ Благовещенская сош.

Низкие результаты по району по сравнению с регионом (36,30%): МБОУ Маловская ООШ, МБОУ Николаевская СОШ, МОБУ Александровская сош.

Диаграмма 1.7. КДР 6 ЧГ 2021: Успешность выполнения по предметным областям (Математика)



Успешность выполнения по предметным областям: История.

Результат выше района (45,60%): МБОУ Верхнеуринская СОШ, МБОУ Елисеевская ООШ, МБОУ Степановская СОШ, фил МБОУ Александровская сош – Альгинская оош, МБОУ Благовещенская сош, фил МБОУ Ирбейская СОШ № 1 – Мельничная оош.

Низкие результаты по району по сравнению с регионом (34,20%): МБОУ Ирбейская СОШ №2.

Диаграмма 1.8. КДР 6 ЧГ 2021: Успешность выполнения по предметным областям (История)



Успешность выполнения по предметным областям: Русский язык.

Результат выше района (46,45%): фил. МОБУ Александровская сош – Альгинская оош, МОБУ Благовещенская сош, МБОУ Тальская СОШ, МБОУ Степановская СОШ, МБОУ Николаевская СОШ, МБОУ Изумрудновская ООШ, МБОУ Ирбейская СОШ №1, фил МБОУ Ирбейская СОШ № 1 – Мельничная оош

Низкие результаты по району по сравнению с регионом (38,74%): МБОУ Петропавловская ООШ.

Диаграмма 1.9. КДР 6 ЧГ 2021: Успешность выполнения по предметным областям (Русский язык)



Таблица 3. КДР 6 ЧГ 2021. Уровни достижений (% учащихся)

Наименование ОО	Уровни достижений (% учащихся)	
	Достигли базового уровня (включая повышенный)	Достигли повышенного уровня
МБОУ Верхнеуринская СОШ	90,00%	20,00%
МБОУ Елисейевская ООШ	100,00%	0,00%
МБОУ Изумрудновская ООШ	92,31%	15,38%
МБОУ Ирбейская СОШ №1	78,48%	9,50%
фил МБОУ Ирбейская СОШ № 1 – Мельничная оош	100,00%	100,00%
МБОУ Ирбейская СОШ №2	46,15%	0,00%
МБОУ Маловская ООШ	50,00%	0,00%
МБОУ Николаевская СОШ	100,00%	0,00%
МБОУ Петропавловская ООШ	50,00%	0,00%
МБОУ Степановская СОШ	100,00%	20,00%
МБОУ Тальская СОШ	75,00%	0,00%
МБОУ Тумаковская СОШ	50,00%	0,00%
МОБУ Александровская сош	88,89%	0,00%
фил МОБУ Александровская сош – Альгинская оош	80,00%	20,00%
МОБУ Благовещенская сош	100,00%	60,00%
МОБУ Усть-Ярульская сош	77,78%	0,00%
Среднее значение по району	79,91%	15,31%
Среднее значение по региону	58,43%	7,09%

Достигли базового уровня (включая повышенный).

Результат выше района (79,91%): МОБУ Благовещенская сош, МОБУ Александровская сош, фил. МОБУ Александровская сош – Альгинская оош, МБОУ Степановская СОШ, МБОУ Николаевская СОШ, фил. МБОУ Ирбейская СОШ № 1 – Мельничная оош, МБОУ Верхнеуринская СОШ, МБОУ Елисейевская ООШ, МБОУ Изумрудновская ООШ

Приближены к среднему значению по району (79,91%): МОБУ Усть-Ярульская сош, МБОУ Тальская СОШ, МБОУ Ирбейская СОШ №1.

Низкие результаты в сравнении с регионом (58,43%): МБОУ Тумаковская СОШ, МБОУ Петропавловская ООШ, МБОУ Ирбейская СОШ №2, МБОУ Маловская ООШ,

Достигли повышенного уровня в сравнении с районом (79,91%): МОБУ Благовещенская сош, фил. МОБУ Александровская сош – Альгинская оош, МБОУ Степановская СОШ, фил. МБОУ Ирбейская СОШ № 1 – Мельничная оош, МБОУ Верхнеуринская СОШ.

Таблица 4. КДР 6 ЧГ 2021. Отклонение среднего процента тестового балла от статистически ожидаемого

Код ОО	Название ОО	Количество учащихся	Средний процент тестового балла от максимально возможного	Индекс образовательных условий	Отклонение среднего процента тестового балла от статистически ожидаемого
660050	МБОУ Верхнеуринская СОШ	10	50,75	0,494311	1,460830996
660130	МБОУ Елисейевская ООШ	2	52,5	0,478228	4,48438715
660140	МБОУ Изумрудновская ООШ	12	45,3846154	0,475823	-2,440559374
660010	МБОУ Ирбейская СОШ №1	66	45,4435484	0,468136	-1,77289585
660020	МБОУ Ирбейская СОШ №2	18	35,9615385	0,483413	-12,46463684
660160	МБОУ Маловская ООШ	5	36,25	0,474932	-11,5045898
660060	МБОУ Николаевская СОШ	7	48,5714286	0,499602	-1,136745459
660190	МБОУ Петропавловская ООШ	5	36,875	0,476817	-11,02889159
663656	МБОУ Степановская СОШ	5	50,5	0,502557	0,557865189
660080	МБОУ Тальская СОШ	5	46,875	0,501879	-3,013483826
660090	МБОУ Тумаковская СОШ	10	36,25	0,498247	-13,35087201
660030	МОБУ Александровская СОШ	9	39,7222222	0,487627	-9,037668745
660040	МОБУ Благовещенская СОШ	6	66	0,491934	16,899058
660100	МОБУ Усть-Ярульская сош	18	39,1666667	0,475046	-8,596965745
663680	Филиал МБОУ Ирбейская СОШ №1 - Мельничная ООШ	1	70	0,480505	21,80407738
663670	Филиал МОБУ Александровская СОШ - Альгинская ООШ	5	50	0,49538	0,626172037

Наибольшее отклонение среднего процента тестового балла от статистически ожидаемого у МБОУ Тумаковская СОШ, МБОУ Ирбейская СОШ №2, МБОУ Маловская ООШ, МБОУ Петропавловская ООШ, МОБУ Александровская СОШ, МОБУ Усть-Ярульская сош.

