

## РЕЗУЛЬТАТЫ ПО КРАЕВОЙ ДИАГНОСТИЧЕСКОЙ РАБОТЕ ЧИТАТЕЛЬСКОЙ ГРАМОТНОСТИ В 4-Х КЛАССАХ

17 марта 2021 года в школах Ирбейского района проводилась краевая диагностическая работа по читательской грамотности.

В диагностической работе по читательской грамотности для 4-х классов приняли участие 172 выпускника начальной школы Ирбейского района.

Краевая диагностическая работа по читательской грамотности для 4 класса проводится ежегодно с целью

- осуществить оценку уровня овладения обучающимися 4 класса метапредметными умениями, связанными с чтением и пониманием текстов, а также с использованием информации из текстов для различных целей;
- выявить группы учеников с разным уровнем читательской грамотности, с учётом этих уровней должно выстраиваться обучение в основной школе;
- оценить положение дел в региональной системе начального общего образования, чтобы повысить качество образования в школах (обеспечить школы и учителей новыми средствами оценки достижения целей образования, новыми средствами диалога с внешкольным сообществом).

В диагностической работе по читательской грамотности оценивается сформированность трех групп умений:

- общее понимание текста, ориентация в тексте;
- глубокое и детальное понимание содержания и формы текста;
- использование информации из текста для различных целей. Ниже представлено описание этих групп умений.

**Группа 1** умений включает в себя общее понимание того, что говорится в тексте, понимание основной идеи, поиск и выявление в тексте информации, представленной в различном виде (ориентация в тексте), а также формулирование прямых выводов и заключений на основе фактов, имеющих в тексте.

**Группа 2** умений включает в себя анализ, интерпретацию и обобщение информации, представленной в тексте, формулирование на ее основе сложных выводов и оценочных суждений.

**Группа 3** умений включает в себя использование информации из текста для различных целей: для решения различного круга учебно-познавательных и учебно-практических задач без привлечения или с привлечением дополнительных знаний и личного опыта ученика.

Таблица №1. КДР 4ЧГ 2021. Успешность выполнения всей работы.

	Успешность выполнения				Уровни читательской грамотности (% учащихся, результаты которых соответствуют данному уровню)	
	Вся работа (балл по 100-балльной шкале)	Успешность выполнения заданий по группам умений (% от максимального балла за задания данной группы)			Базовый уровень (включая повышенный)	Повышенный уровень
		Общее понимание текста, ориентация в тексте	Глубокое и детальное понимание содержания и формы текста	Использование информации из текста для различных целей		
МБОУ Верхнеуринская СОШ	59	90,74	70,96	55,83	100,00	66,67
МБОУ Елисейевская ООШ	33	44,44	38,38	25,00	50,00	16,67
МБОУ Ирбейская СОШ №1	48	68,28	57,33	51,06	87,77	27,00
фил. МБОУ Ирбейская СОШ №1 - Мельничная ООШ	12	11,11	9,09	0,00	0,00	0,00
МБОУ Ирбейская СОШ №2	45	60,23	52,02	55,24	80,95	9,52
МБОУ Маловская ООШ	43	62,96	51,77	35,83	100,00	16,67
МБОУ Николаевская СОШ	53	69,44	60,23	88,75	100,00	25,00
МБОУ Петропавловская ООШ	45	77,78	36,36	60,00	100,00	0,00
МБОУ Степановская СОШ	49	75,56	52,58	51,00	80,00	20,00
МБОУ Тальская СОШ	45	50,00	55,78	60,63	100,00	12,50
МБОУ Тумаковская СОШ	39	56,94	40,34	30,63	75,00	0,00
МОБУ Александровская СОШ	36	45,83	41,86	22,50	50,00	0,00
фил. МОБУ Александровская СОШ - Альгинская ООШ	32	55,56	29,92	0,00	50,00	0,00
Первомайская НОШ	44	66,67	56,44	20,00	100,00	0,00
МОБУ Благовещенская СОШ	47	55,56	62,88	42,50	100,00	25,00
фил. МОБУ Благовещенская СОШ - Стрелковская ООШ	36	44,44	36,36	40,00	100,00	0,00
МОБУ Усть-Ярульская сош	56	81,39	66,42	61,37	93,75	45,00

Продолжение таблицы №1. КДР 4 ЧГ 2021.

	Успешность выполнения				Уровни читательской грамотности (% учащихся, результаты которых соответствуют данному уровню)	
	Вся работа (балл по 100-балльной шкале)	Успешность выполнения заданий по группам умений (% от максимального балла за задания данной группы)			Базовый уровень (включая повышенный)	Повышенный уровень
		Общее понимание текста, ориентация в тексте	Глубокое и детальное понимание содержания и формы текста	Использование информации из текста для различных целей		
Вся работа по району	42	59,82	48,16	41,20	80,44	15,53
Вся работа (балл по 100-балльной шкале)	45	63,75%	53,94%	42,61%	78,35%	22,11%


### Успешность выполнения

По результатам краевой диагностической работы по читательской грамотности для 4 –го класса результаты всей работы (балл по 100-балльной шкале):

**Выше среднего значения по региону (45):** МОБУ Усть-Ярульская сош, МБОУ Степановская СОШ, МБОУ Тальская СОШ, МБОУ Николаевская СОШ, МБОУ Петропавловская ООШ, МБОУ Ирбейская СОШ №2, МБОУ Ирбейская СОШ №1, МБОУ Верхнеуринская СОШ.

**Приближены к среднему значению по району (42):** фил. МБОУ Ирбейская СОШ №1 - Мельничная ООШ, фил. МОБУ Благовещенская СОШ - Стрелковская ООШ, МБОУ Тумаковская СОШ, МОБУ Александровская СОШ, фил. МОБУ Александровская СОШ - Альгинская ООШ, МБОУ Верхнеуринская СОШ.

Диаграмма 1.1. КДР 4 ЧГ 2021: Успешность выполнения (балл по 100-балльной шкале) всей работы.



**Успешность выполнения заданий по группам умений (% от максимального балла за задания данной группы):**

**Общее понимание текста, ориентация в тексте выше среднего значения по региону 63,75%:**

МОБУ Усть-Ярульская сош, Первомайская НОШ, МБОУ Николаевская СОШ, МБОУ Петропавловская ООШ, МБОУ Степановская СОШ, МБОУ Ирбейская СОШ №1, МБОУ Верхнеуринская СОШ.

**Приближены к среднему значению по району (59,82%):** фил. МОБУ Благовещенская СОШ - Стрелковская ООШ, МОБУ Благовещенская СОШ, фил. МОБУ Александровская СОШ - Альгинская ООШ, МБОУ Тальская СОШ, МБОУ Тумаковская СОШ, МОБУ Александровская СОШ, МБОУ Елисеевская ООШ.

Диаграмма 1.2. КДР 4 ЧГ 2021: Успешность выполнения заданий по группам умений  
(Общее понимание текста, ориентация в тексте)



**Глубокое и детальное понимание содержания и формы текста выше среднего значения по региону 53,94%:**

МОБУ Усть-Ярульская сош, Первомайская НОШ, МОБУ Благовещенская СОШ, МБОУ Тальская СОШ, МБОУ Николаевская СОШ, МБОУ Ирбейская СОШ №1, МБОУ Верхнеуринская СОШ.

**Приближены к среднему значению по району (48,16%):** фил. МОБУ Благовещенская СОШ - Стрелковская ООШ, МБОУ Тумаковская СОШ, МОБУ Александровская СОШ, МБОУ Петропавловская ООШ, МБОУ Елисеевская ООШ.

Диаграмма 1.3. КДР 4 ЧГ 2021: Успешность выполнения заданий по группам умений  
(Глубокое и детальное понимание содержания и формы текста)



**Использование информации из текста для различных целей выше среднего значения по региону 42,61%:**

МОБУ Усть-Ярульская сош, МБОУ Николаевская СОШ, МБОУ Петропавловская ООШ, МБОУ Степановская СОШ, МБОУ Тальская СОШ, МБОУ Ирбейская СОШ №2, МБОУ Ирбейская СОШ №1, МБОУ Верхнеуринская СОШ.

**Приближены к среднему значению по району (41,20%):** фил. МОБУ Благовещенская СОШ - Стрелковская ООШ, МБОУ Тумаковская СОШ, МБОУ Маловская ООШ.

Диаграмма 1.4. КДР 4 ЧГ 2021: Успешность выполнения заданий по группам умений  
(Использование информации из текста для различных целей)

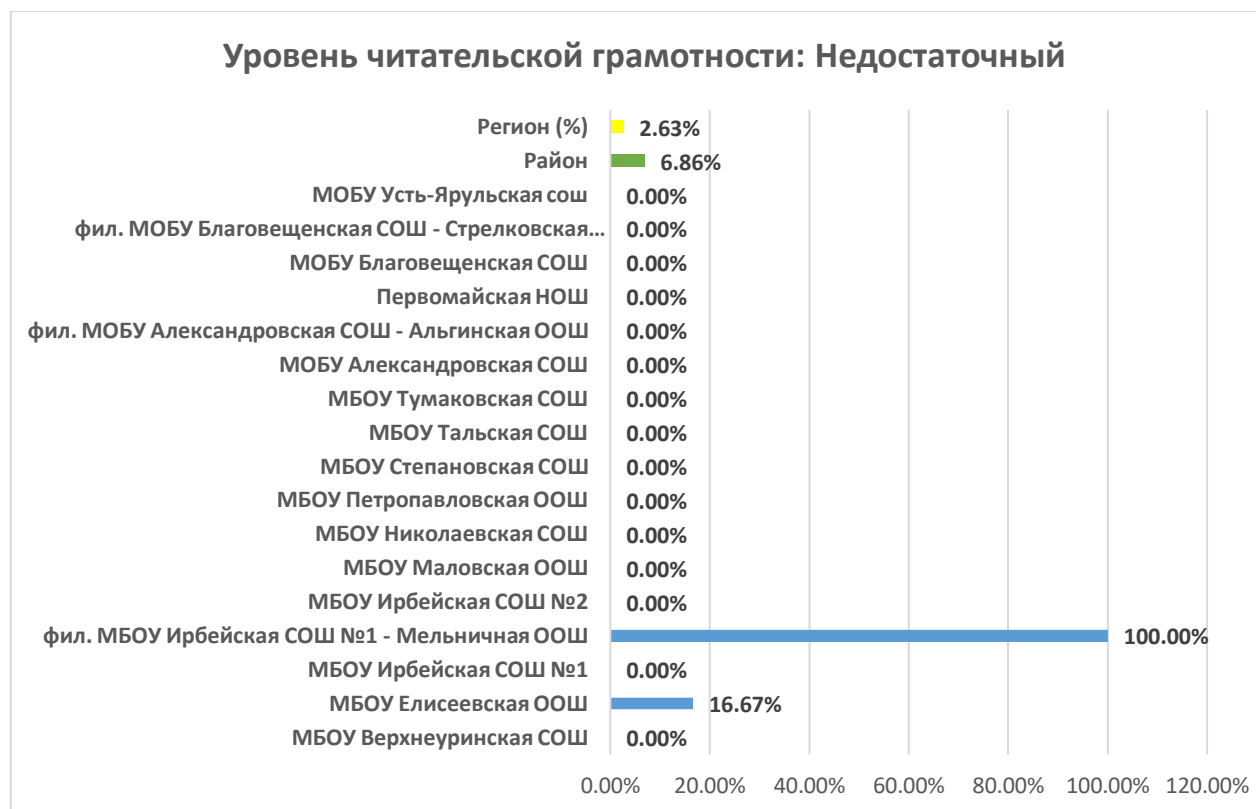




## Уровни читательской грамотности (% учащихся, результаты которых соответствуют данному уровню)

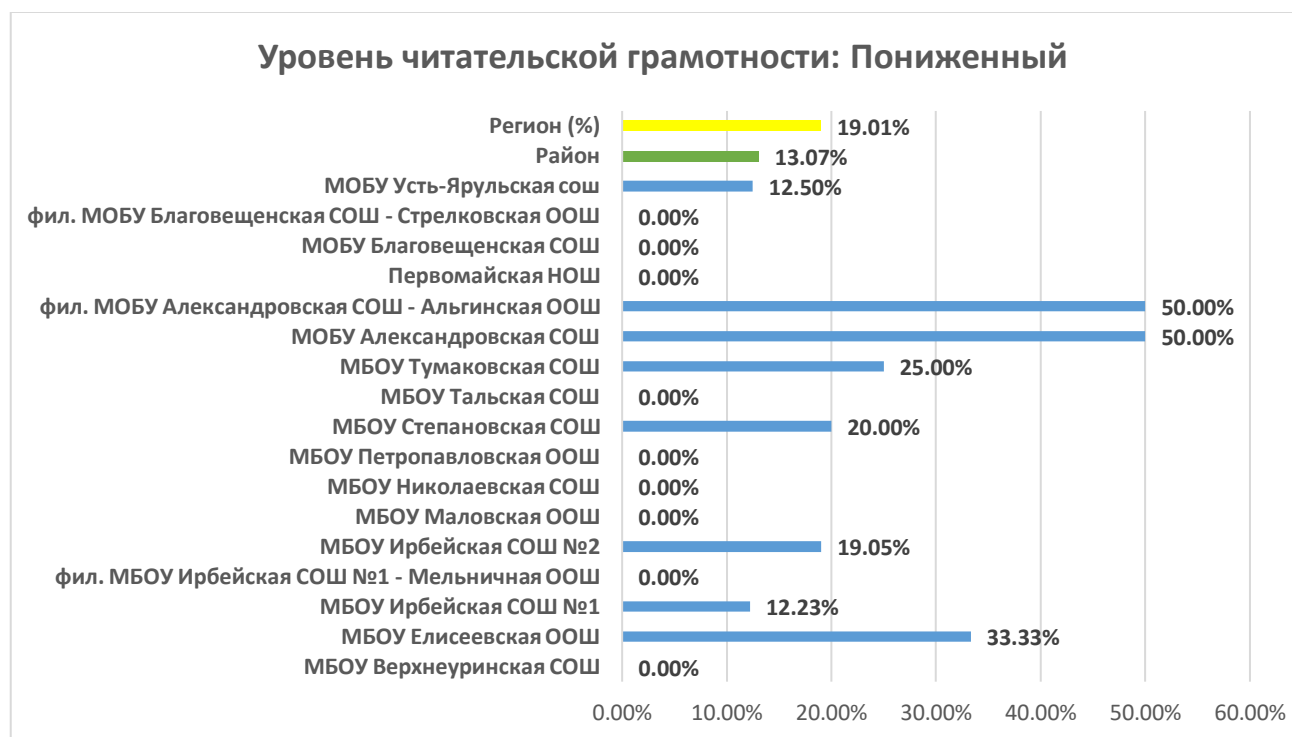
**Недостаточный уровень выше среднего значения по региону 2,63%:** фил. МБОУ Ирбейская СОШ № 1 – Мельничная оош, МБОУ Елисеевская ООШ.

Диаграмма 1.5. КДР 4 ЧГ 2021: Уровень читательской грамотности (Недостаточный)



**Пониженный уровень выше среднего значения по региону 19,01%:** фил. МОБУ Александровская СОШ - Альгинская ООШ, МОБУ Александровская СОШ, МБОУ Елисеевская ООШ, МБОУ Тумаковская СОШ, МБОУ Степановская СОШ, МБОУ Ирбейская СОШ № 2.

Диаграмма 1.6. КДР 4 ЧГ 2021: Уровень читательской грамотности (Пониженный)



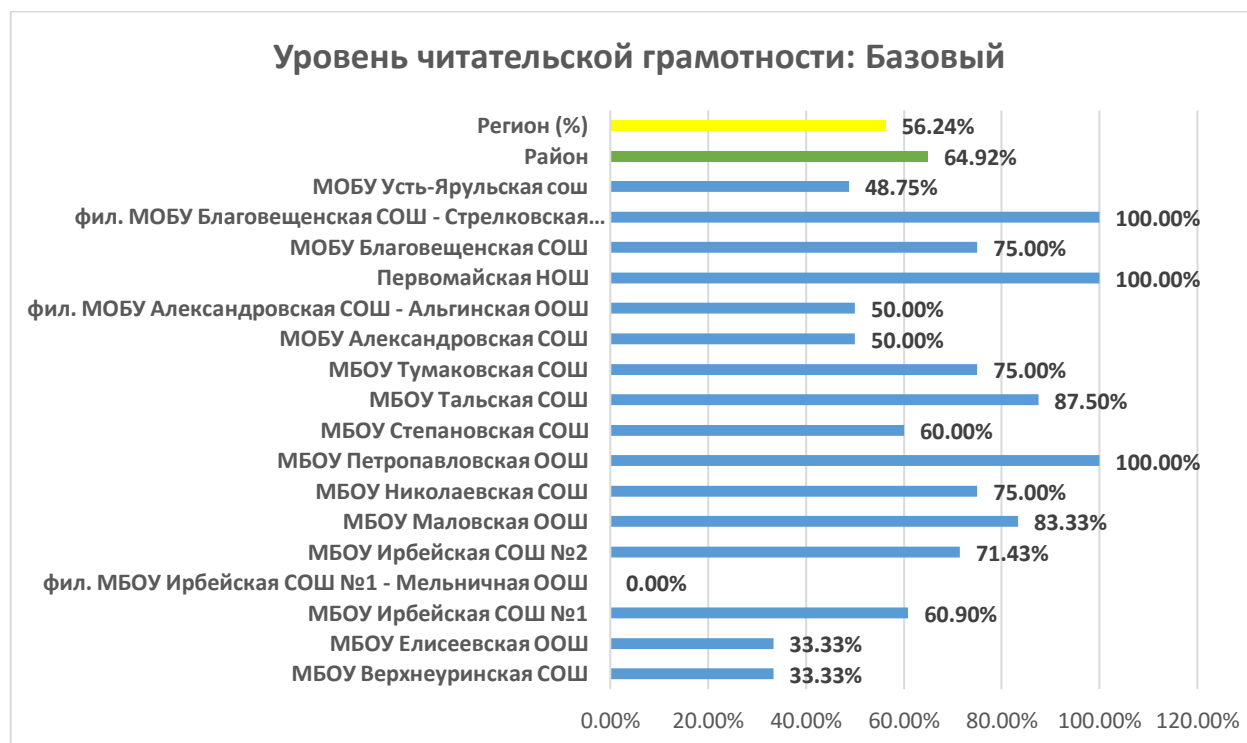
**Базовый уровень выше среднего значения по региону 56,24%:** МБОУ Ирбейская СОШ № 1, МБОУ Ирбейская СОШ № 2, МБОУ Маловская ООШ, МБОУ Николаевская СОШ, МБОУ Петропавловская ООШ, МБОУ Тальская СОШ, МБОУ Тумаковская СОШ, Первомайская НОШ, МОБУ Благовещенская сош, фил. МОБУ Благовещенская СОШ - Стрелковская ООШ, МБОУ Степановская СОШ,

**Базовый уровень ниже среднего значения по региону 56,24%:** фил. МОБУ Александровская СОШ - Альгинская ООШ, МОБУ Александровская СОШ, МОБУ Усть-Ярульская сош.

**Базовый уровень выше среднего значения по району 64,92%:** МБОУ Ирбейская СОШ № 1, МБОУ Ирбейская СОШ № 2, МБОУ Маловская ООШ, МБОУ Николаевская СОШ, МБОУ Петропавловская ООШ, МБОУ Тальская СОШ, МБОУ Тумаковская СОШ, Первомайская НОШ, МОБУ Благовещенская сош, фил. МОБУ Благовещенская СОШ - Стрелковская ООШ.

**Базовый уровень приближен к среднему значению по району 64,92%:** МБОУ Степановская СОШ, МБОУ Ирбейская СОШ № 1.

Диаграмма 1.7. КДР 4 ЧГ 2021: Уровень читательской грамотности (Базовый)



**Повышенный уровень выше среднего значения по региону 22,11%: МБОУ Верхнеуринская СОШ, МОБУ Усть-Ярульская сош, МБОУ Ирбейская СОШ № 1, МОБУ Благовещенская сош, МБОУ Николаевская СОШ.**

Диаграмма 1.8. КДР 4 ЧГ 2021: Уровень читательской грамотности (Повышенный)

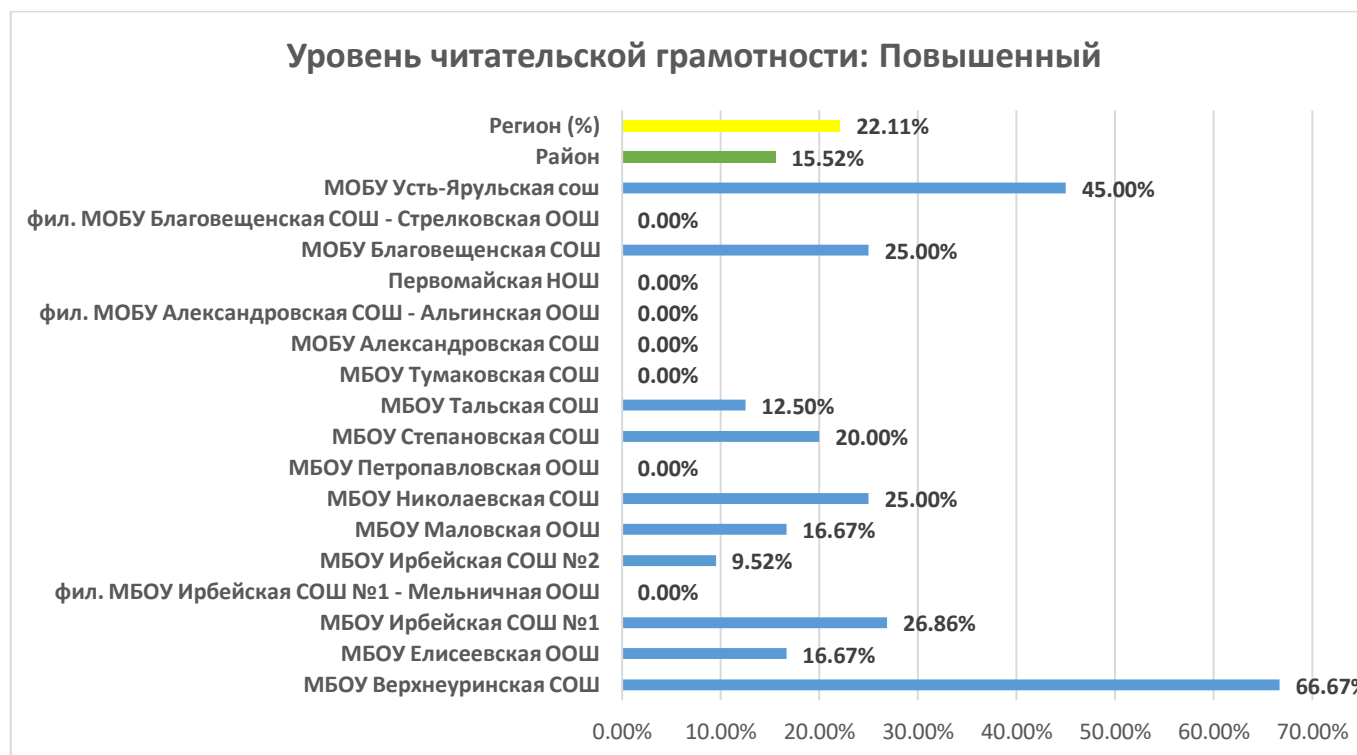


Таблица 2. КДР 4 ЧГ 2021. Отклонение среднего процента тестового балла от статистически ожидаемого

Код ОО	Название ОО	Количество участников КДР4	Средний балл	Индекс образовательных условий	Отклонение среднего балла от статистически ожидаемого
660050	МБОУ Верхнеуринская СОШ	6	75,3333333	0,633390833	12,13788337
660010	МБОУ Ирбейская СОШ №1	81	60,3943662	0,623063596	-2,044786159
660020	МБОУ Ирбейская СОШ №2	21	55,6190476	0,563138571	-2,431598207
660160	МБОУ Маловская ООШ	6	53,3333333	0,616509167	-8,625816677
660060	МБОУ Николаевская СОШ	6	69	0,5520625	11,76049131
660190	МБОУ Петропавловская ООШ	1	56	0,607541	-5,302381647
663656	МБОУ Степановская СОШ	5	60,8	0,5244926	5,579525723
660080	МБОУ Тальская СОШ	8	55	0,52778	-0,461221387
660090	МБОУ Тумаковская СОШ	8	44,5	0,53708	-11,64229096
660030	МОБУ Александровская СОШ	8	40	0,595498125	-20,42044232
660040	МОБУ Благовещенская СОШ	6	57	0,5560665	-0,532734779
660100	МОБУ Усть-Ярульская сош	19	71,1111111	0,555445105	13,6238831
663680	фил. МБОУ Ирбейская СОШ №1 - Мельничная ООШ	1	8	0,523141	-47,12149217
660110	Первомайская НОШ	2	54	0,559423	-3,77854231
663670	фил. МОБУ Александровская СОШ - Альгинская ООШ	2	34	0,559423	-23,77854231
663660	фил. МОБУ Благовещенская СОШ - Стрелковская ООШ	3	40	0,562217	-17,98315612
660130	МБОУ Елисеевская ООШ	6	38	0,5414575	-18,46286968

**Наибольшее отклонение среднего процента тестового балла от статистически ожидаемого у фил. МБОУ Ирбейская СОШ №1 - Мельничная ООШ, фил. МОБУ Александровская СОШ - Альгинская ООШ, МОБУ Александровская СОШ, МБОУ Елисеевская ООШ, фил. МОБУ Благовещенская СОШ - Стрелковская ООШ, МБОУ Тумаковская СОШ, МБОУ Маловская ООШ.**



